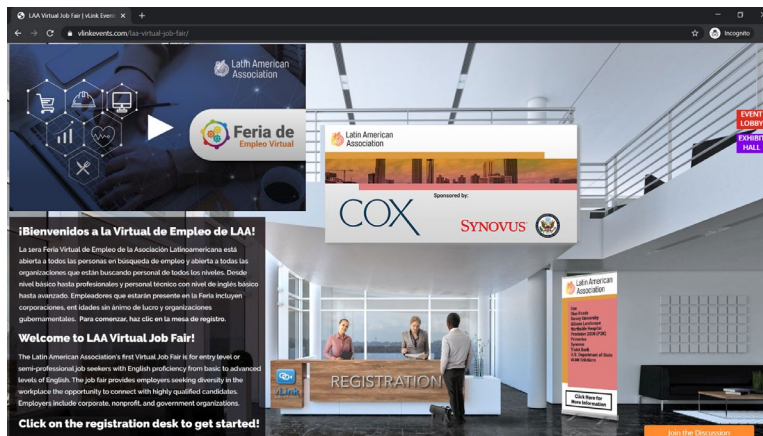


Bienvenidos a la Feria de Empleo Virtual de la Asociación Latinoamericana en vLink Events


Para participar y para que obtengas los mejores resultados te recomendamos lo siguiente:



- **Sistema operativo requerido:**
 - Windows 7 o superior
 - Mac OS X 10.6 o superior
- **Navegador de computador:**
 - Google Chrome 45+
 - Mozilla Firefox 49+
 - Safari 10+
- **Navegador de Celular:**
 - Chrome 45+
 - Safari 10+ (iOS)
- **Conexión de Internet mínima:**
 - 5-10mbps de velocidad de descarga.
 - Para verificar su velocidad haga clic en este enlace www.speedtest.net.

Para unirse a la feria de empleo virtual haz clic en este enlace <https://www.vlinkevents.com/laa-virtual-job-fair/>






1. Haz clic en el escritorio de registro para empezar "Registration".
2. Después de registrarte e ingresar, estarás ubicado en el pasillo de expositores "Exhibit Hall"



3. Haz clic en el icono de caminar  para desplazarte por el “Exhibit Hall”. Para visitar una compañía selecciona una de las siguientes opciones:
 - a. Haz clic en el icono de buscar  para ver la lista de compañías y selecciona la que deseas visitar.
 - b. Haz clic en el logotipo de la compañía que desees visitar.
4. Luego de seleccionar la compañía puedes:
 - a. Ver el video de presentación
 - b. Solicitar una video llamada con el reclutador
 - c. Hacer clic en los enlaces ofrecidos



5. Para visitar la siguiente compañía, navega con el icono de caminar  o de buscar 
6. Otras opciones de navegación están disponibles haciendo clic en el fleche . Desde allí tendrás la opción de regresar al punto inicial “Main Lobby” o al pasillo de expositores “Exhibit Hall”.

Si deseas participar en el chat del evento, haz clic en “Join the Discussion” localizado en el parte de inferior derecha de la pantalla.

Instrucciones especiales para el expositor:

- Por favor prepárate para atender las video conferencias entre 10 am y 3 pm.
- Ten en cuenta que podrías tener más de un candidato en la video conferencia al mismo tiempo.
- Dependiendo del tipo de plataforma seleccionada para la video conferencia, podrías crear un salón para cada candidato al mismo tiempo (breakout rooms).
- Puedes usar las instrucciones mencionadas en la parte superior de este documento, para unirse al evento.